



ТЕРРИТОРИАЛЬНЫЙ ОРГАН  
ФЕДЕРАЛЬНОЙ СЛУЖБЫ  
ГОСУДАРСТВЕННОЙ СТАТИСТИКИ  
ПО КЕМЕРОВСКОЙ ОБЛАСТИ –  
КУЗБАССУ

# ВАЛОВОЙ РЕГИОНАЛЬНЫЙ ПРОДУКТ

2021 – 2022 годы

# СОДЕРЖАНИЕ

Валовой региональный продукт	3
Структура валового регионального продукта	4
Индекс физического объема валовой добавленной стоимости	5
Валовой региональный продукт Сибирского федерального округа	6
Региональная структура валового регионального продукта Сибирского федерального округа	7
Валовой региональный продукт Сибирского федерального округа	8
Индекс физического объема валового регионального продукта	9
Валовой региональный продукт на душу населения	10
Индекс физического объема валового регионального продукта на душу населения	11
Доля малого и среднего предпринимательства в валовом региональном продукте	12

# ВАЛОВОЙ РЕГИОНАЛЬНЫЙ ПРОДУКТ

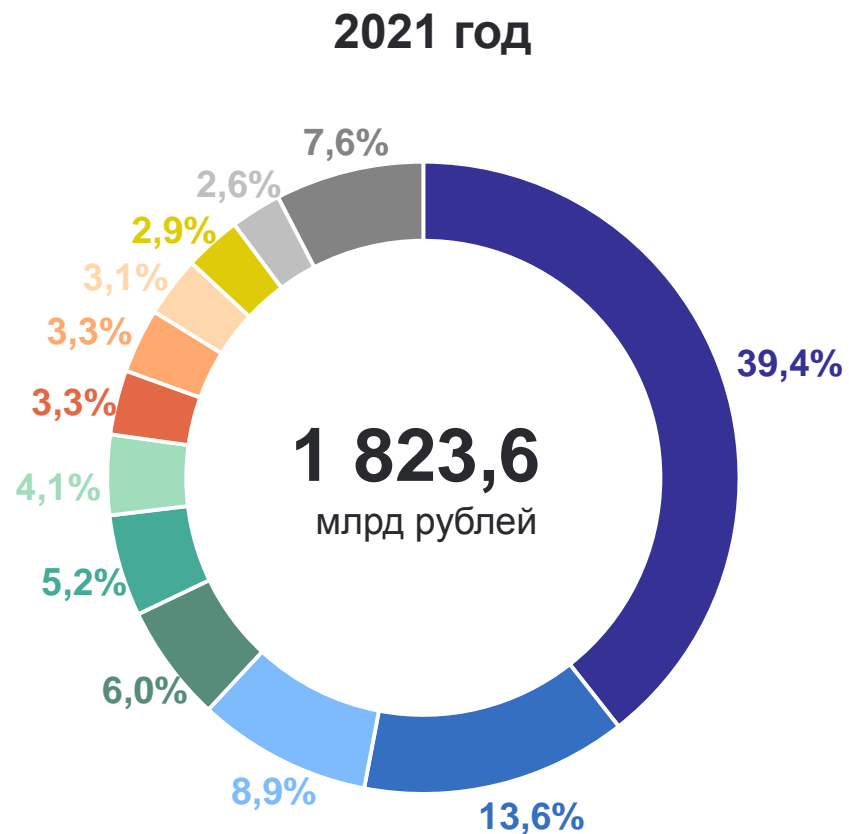
КЕМЕРОВОСТАТ

	2021 год	2022 год
Валовой региональный продукт в текущих основных ценах, млрд рублей	1 823,6	<b>2 188,8</b>
Валовой региональный продукт на душу населения тыс. рублей	699,5	<b>848,3</b>
Индекс физического объема валового регионального продукта в % к предыдущему году	107,4	<b>99,4</b>
Индекс - дефлятор валового регионального продукта в % к предыдущему году	162,5	<b>120,7</b>

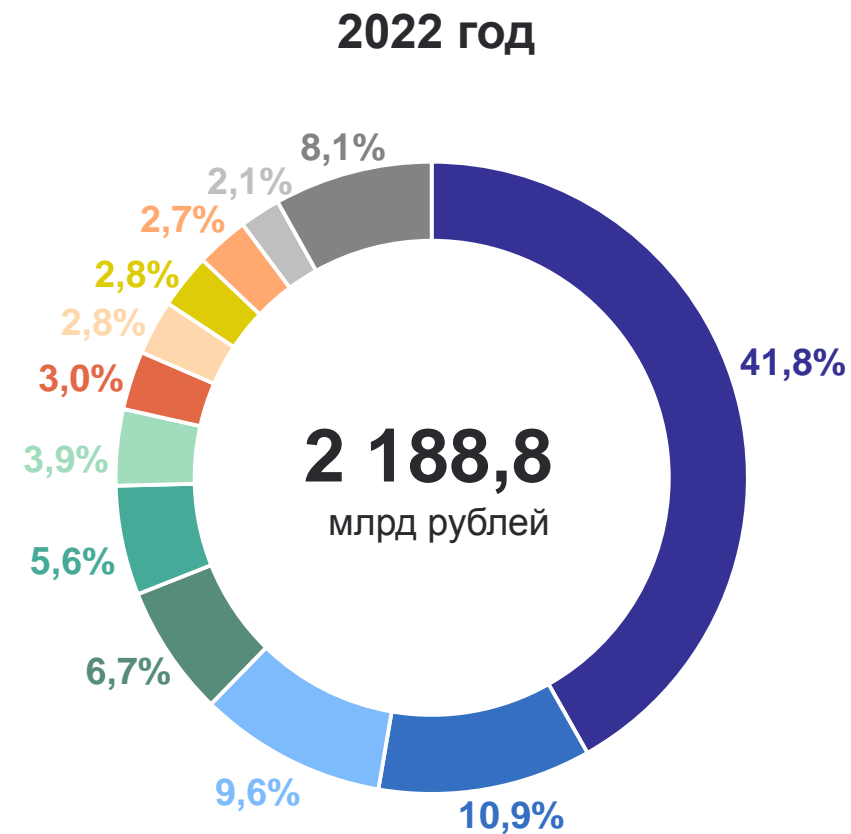
# СТРУКТУРА ВАЛОВОГО РЕГИОНАЛЬНОГО ПРОДУКТА

в текущих основных ценах

КЕМЕРОВОСТАТ



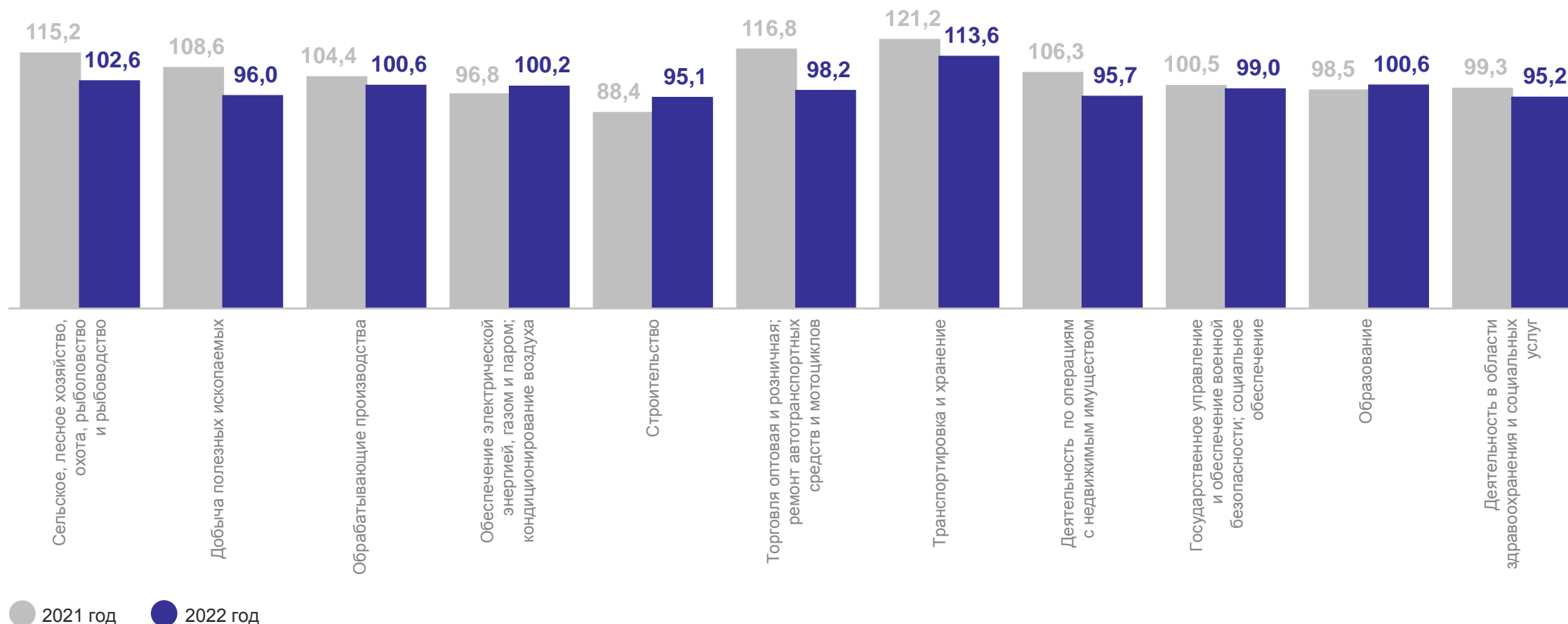
- Добыча полезных ископаемых
- Обрабатывающие производства
- Торговля оптовая и розничная; ремонт автотранспортных средств и мотоциклов
- Деятельность по операциям с недвижимым имуществом
- Транспортировка и хранение
- Государственное управление и обеспечение военной безопасности; социальное обеспечение
- Строительство
- Обеспечение электрической энергией, газом и паром; кондиционирование воздуха
- Деятельность в области здравоохранения и социальных услуг
- Образование
- Сельское, лесное хозяйство, охота, рыболовство и рыбоводство
- Другие виды экономической деятельности



# ИНДЕКС ФИЗИЧЕСКОГО ОБЪЕМА ВАЛОВОЙ ДОБАВЛЕННОЙ СТОИМОСТИ

КЕМЕРОВОСТАТ

в постоянных ценах, в % к предыдущему году



# ВАЛОВОЙ РЕГИОНАЛЬНЫЙ ПРОДУКТ СИБИРСКОГО ФЕДЕРАЛЬНОГО ОКРУГА

КЕМЕРОВОСТАТ

2021 год



2022 год



Валовой региональный продукт  
в текущих основных ценах, млрд рублей

2021 год  
11 417,4

2022 год  
13 054,1

Валовой региональный продукт  
на душу населения  
тыс. рублей

678,7

781,6

Индекс физического объема  
валового регионального продукта  
в % к предыдущему году

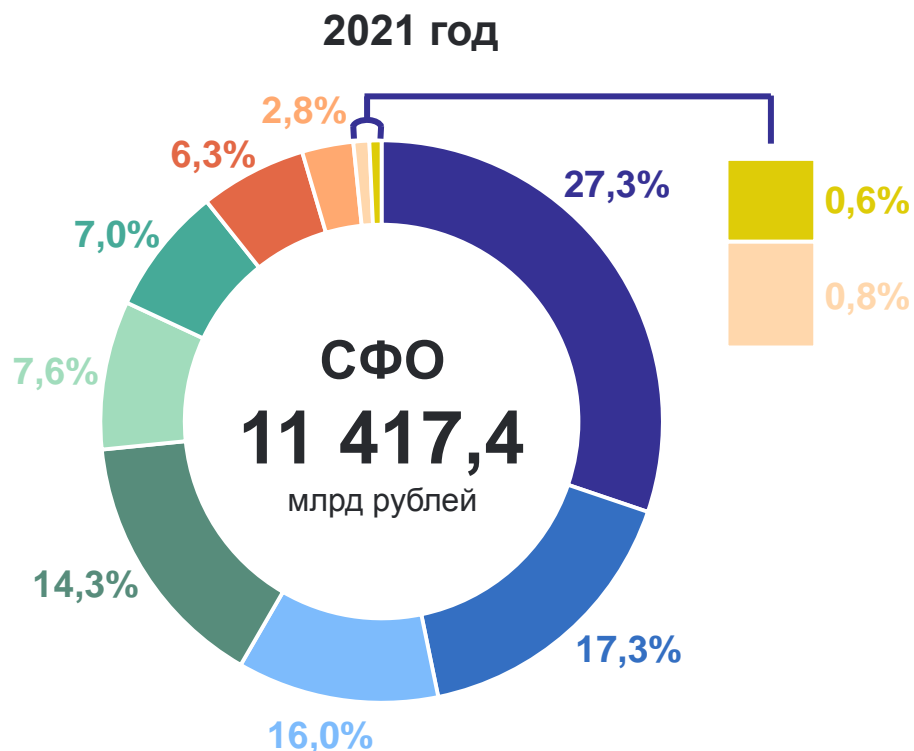
103,4

102,4

# РЕГИОНАЛЬНАЯ СТРУКТУРА ВАЛОВОГО РЕГИОНАЛЬНОГО ПРОДУКТА СИБИРСКОГО ФЕДЕРАЛЬНОГО ОКРУГА

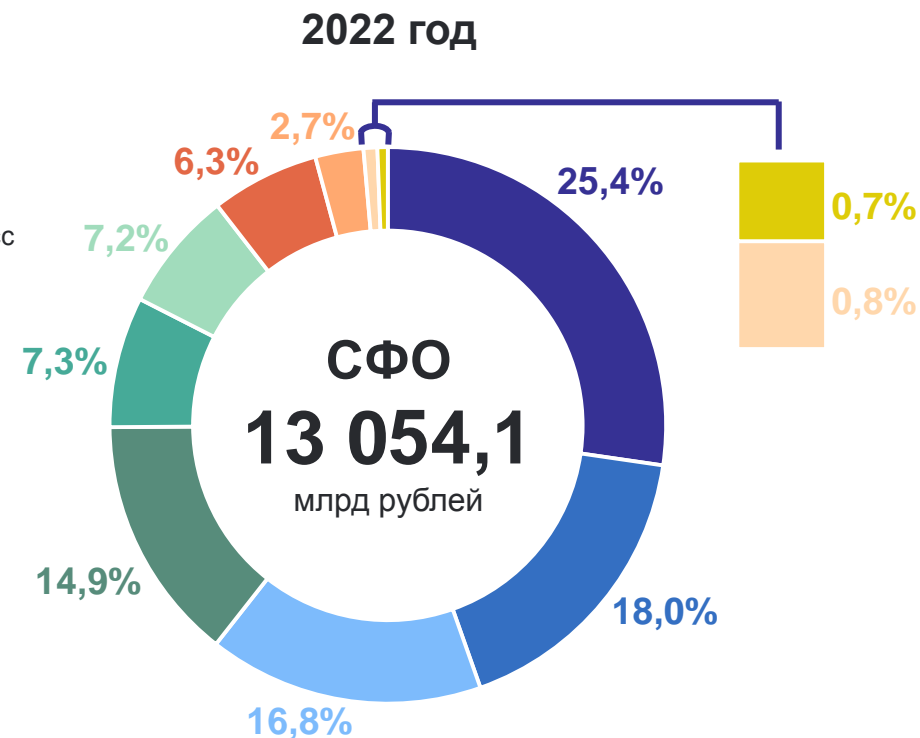
КЕМЕРОВОСТАТ

в текущих основных ценах



Доля в России:  
Кемеровская область – Кузбасс – 1,5%

- Красноярский край
- Иркутская область
- Кемеровская область – Кузбасс
- Новосибирская область
- Омская область
- Алтайский край
- Томская область
- Республика Хакасия
- Республика Тыва
- Республика Алтай

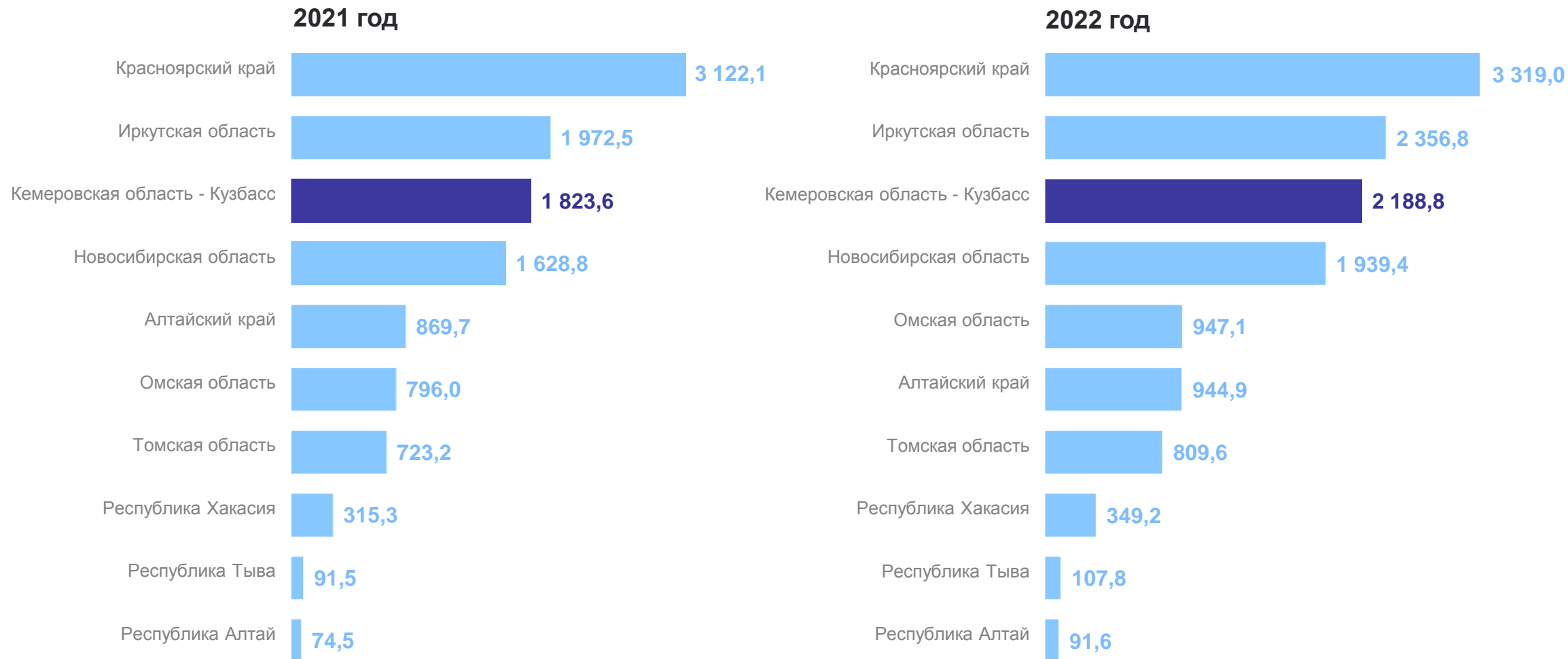


Доля в России:  
Кемеровская область – Кузбасс – 1,6%

# ВАЛОВОЙ РЕГИОНАЛЬНЫЙ ПРОДУКТ СИБИРСКОГО ФЕДЕРАЛЬНОГО ОКРУГА

в текущих основных ценах, млрд рублей

КЕМЕРОВОСТАТ





# ИНДЕКС ФИЗИЧЕСКОГО ОБЪЕМА ВАЛОВОГО РЕГИОНАЛЬНОГО ПРОДУКТА

в постоянных ценах, в % к предыдущему году

КЕМЕРОВОСТАТ

2021 год



Российская Федерация – 107,3

Сибирский федеральный округ – 103,4

2022 год



Российская Федерация – 100,3

Сибирский федеральный округ – 102,4

# ВАЛОВОЙ РЕГИОНАЛЬНЫЙ ПРОДУКТ НА ДУШУ НАСЕЛЕНИЯ

в текущих основных ценах, тыс. рублей

КЕМЕРОВОСТАТ

2021 год



Российская Федерация – 830,1

Сибирский федеральный округ – 678,7

2022 год



Российская Федерация – 958,8

Сибирский федеральный округ – 781,6

# ИНДЕКС ФИЗИЧЕСКОГО ОБЪЕМА ВАЛОВОГО РЕГИОНАЛЬНОГО ПРОДУКТА НА ДУШУ НАСЕЛЕНИЯ

в постоянных ценах, в % к предыдущему году

КЕМЕРОВОСТАТ



# ДОЛЯ МАЛОГО И СРЕДНЕГО ПРЕДПРИНИМАТЕЛЬСТВА В ВАЛОВОМ РЕГИОНАЛЬНОМ ПРОДУКТЕ

в процентах к ВРП

КЕМЕРОВОСТАТ

